







Kære kunde!

Springformen af silikone er meget fleksibel, og det er nemt at få det færdige bagværk ud. Glasbunden slutter helt tæt ved springformens kant – også selvom dejen er tyndtflydende. Undlad dog at fylde rene væsker i produktet. Springformen er også optimalt egnet til islagkager og lagkager i køleskab.

Du ønskes rigtig god fornøjelse med produktet!

Teamet fra Tchibo

Vigtige oplysninger

- Smør formen med smør eller margarine før brug, og drys evt. også med lidt mel. Alternativt kan du også bruge bagepapir.
- Før du tager bagværket ud af formen, skal bagværk og bageform køle af (mindst 10 minutter). Under afkølingen samler den bagte dej sig og bliver mere stabil, og der dannes et luftlag mellem bagværket og bageformen.
-   Springformen med glasbund må aldrig stilles til opvarmning over åben ild, på en kogeplade, i bunden af ovnen eller på andre varmekilder.
-  Springformen med glasbund er egnet til temperaturer på mellem -30 °C og +210 °C. Den er også egnet til brug i fryseren.
- Undgå at udsætte glasbunden for hårde stød og slag.
- Glasbunden må ikke chokafkøles, når den er varm, da glasset i givet fald kan springe. Der er risiko for at komme til skade!
- Stil aldrig den varme glasbund på et koldt, vådt eller følsomt underlag.
-  Brug altid grydelapper el.lign., når du tager springformen med glasbund ud af ovnen. Springformen og glasbunden er meget varme. Der er risiko for forbrændinger og risiko for skoldning!
-  Skær ikke i madvarer, som er anbragt ved eller oven på silikonematerialet, og undlad at bruge skarpe genstande. Silikonematerialet tager skade!
- Stærkt farvede fødevarer kan afgive farve til silikonen. Det meste af denne farve kan fjernes igen, hvis produktet rengøres med det samme. Efter nogen tids brug vil fedtstoffer i maden kunne medføre en vis misfarvning af springformen. Disse misfarvninger er ikke sundhedsskadelige og har ingen indflydelse på produktets kvalitet eller funktion.
- Rengør produktet med varmt vand og opvaskemiddel før første brug samt efter hver brug. Brug ikke aggressive rengøringsmidler, hårde børster eller skuresvampe til rengøring. Tør derefter produktet omhyggeligt af.
-  Springformen og glasbunden tåler også maskinopvask. Undgå dog at placere springformen lige over varmelegemerne.

Anvendelse

