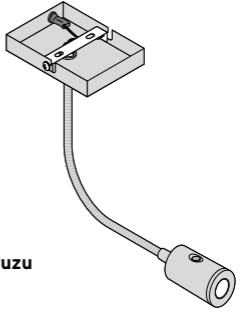




Esnek kollu gömme LED spot



tr Montaj/Kullanım kılavuzu
ve Garanti

Bu kılavuza dair

Bu ürün çeşitli emniyet tertibatlarına sahiptir. Yine de güvenlik uyarılarını dikkatle okuyun. Kaza sonucu ortaya çıkabilecek yaralanmaları ve hasarları önlemek için ürünü yalnızca bu kullanım kılavuzunda belirtildiği şekilde kullanın.

Gerektiğinde tekrar okumak üzere bu kılavuzu saklayın. Bu ürün başkasına devredildiğinde, bu kılavuz da beraberinde verilmelidir.

Kullanım kılavuzundaki işaretler:



Bu işaret sizi yaralanma tehlikelerine karşı uyarır.



Bu işaret, elektriğin neden olabileceği yaralanma tehlikelerine karşı uyarır.

TEHLİKE sözcüğü, olası ciddi yaralanmalara ve hayati tehlikeye karşı uyarır.

UYARI sözcüğü, olası yaralanmalara ve ciddi maddi hasarlara karşı uyarır.

DİKKAT sözcüğü, olası hafif yaralanmalara ya da hasarlara karşı uyarır.

Güvenlik uyarıları



Kullanım amacı

- Ürün sadece evlerde ilave aydınlatma olarak tasarlanmış olup tek başına mekan aydınlatması için uygun değildir. Ürün kuru iç mekandaki kullanım için tasarlanmıştır.
- Bu ürün özel kullanım için tasarlanmış olup ticari amaçlar için uygun değildir.

Çocuklar için TEHLİKE

- Çocukları ambalaj malzemesinden uzak tutun. Aksi takdirde boğulma tehlikesi vardır!
- Çocuklar, elektrikli ürünlerin hatalı kullanılması sonucu oluşabilecek tehlikeleri fark edemez. Bundan dolayı çocukların elektrikli cihazları gözetimsiz kullanmalarına asla izin vermeyin.

Elektriğin sebep olabileceği TEHLİKELER

- Gömme LED spotu ve elektrik adaptörünü asla suya veya başka sıvılara daldırmayın, aksi halde elektrik çarpma tehlikesi oluşabilir.
- Ürünü açık alanda veya aşırı nemli ortamlarda kullanmayın. Elektrik adaptörüne ıslak elle dokunmayın.
- Gömme LED spot hiçbir durumda lavabo üzerine, fırın veya diğer ısı kaynaklarının yakınına ve nemli ortamlara kurulmamalıdır.
- Ürünü, sadece bağlantısı talimatlara uygun olarak yapılmış ve elektrik adaptörünün teknik bilgileri ile uyumlu şebeke gerilimine sahip bir prize takın. LED kısılabilir özellikte değildir. Bu yüzden ürünü bu özelliğe sahip bir elektrik prize takmayın.

- Elektrik adaptörünü prize takmadan önce her zaman bağlantı kablosunu gömme spot ile birleştirin. Bağlantı kablosunu elektrik adaptöründen çıkarmadan önce daima elektrik kablosunu gömme spotta çekin.
- Elektrik adaptörünü şu durumlarda prizden çekin, ...
 - ... çalıştırma esnasında arıza meydana gelmesi halinde,
 - ... uzun süre kullanılmayacaksa,
 - ... fırtınalı havalarda ve
 - ... ürünü temizlemeden önce.Kabloyu değil, daima elektrik adaptörünü tutarak çekin.
- Adaptörü gerekli durumlarda hemen çıkarabilmek için kolay ulaşabileceğiniz bir priz kullanın. Kabloyu takılmalara neden olmayacak veya çalışma alanında engel teşkil etmeyecek şekilde yerleştirin.
- Bu ürün sadece ambalaj dahilindeki elektrik adaptörü ile çalıştırılmalıdır.
- Bağlantı kablosu bükülmemeli veya sıkışmamalıdır. Kabloyu sıcak yüzeylerden ve keskin kenarlı cisimlerden uzak tutun.
- Gömme spotta, bağlantı kablosunda veya elektrik adaptöründe görünür hasarlar olması durumunda ürünü çalıştırmayın.
- Üründe herhangi bir değişiklik yapmayın. Üründe yapılması gereken onarımları sadece yetkili bir servise veya servis merkezine yaptırın. Usulüne uygun olmayan onarımlar sonucu kullanıcı için büyük tehlikeler oluşabilir.

Gözlerde yaralanma UYARISI

- Uzun süre doğrudan ışığa bakmayın.
Bu, gözlere hasar verebilir.

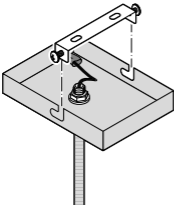
DİKKAT - Maddi hasar tehlikesi var

- Takılmış olan LED değiştirilemez ve değiştirilmeye çalışılmamalıdır.
- Temizleme için sert kimyasallar, tahriş edici ya da aşındırıcı temizlik maddeleri kullanılmamalıdır.

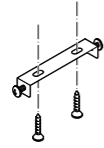
Montaj

Gömme LED spot kapsamında verilen vidalar ile örn. bir asma dolabı veya rafı takmadan önce aşağıda belirtilmiş adımları kontrol edin:

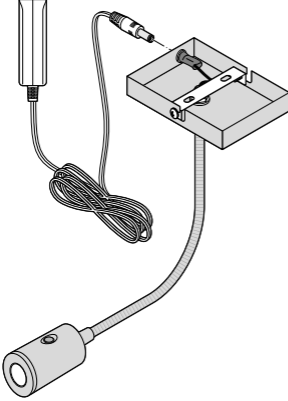
- Ürünün çevresi, kuru ve genel anlamda uygun mu?
- Yakınında bir priz bulunuyor mu?
Elektrik adaptörünün ve bağlantı kablosunun uzunluğuna dikkat edin.
- Zemin, vidalarla sabitleme yapmak için uygun mu?



1. İki sabitleme vidasını biraz sökün ve lamba taşıyıcısını montaj askısından çıkarın.



2. Montaj askısını beraberinde verilen vidalar ile istediğiniz yere vidalayın.



3. Lamba taşıyıcısını, sabitleme vidasının üzerine yerleştirin ve sabitlemek için kenara itin. Sonrasında iki sabitleme vidasını tekrar sıkın.

4. Bağlantı kablosunun elektrik adaptörünü lamba taşıyıcısının yuvasına takın.

5. Elektrik adaptörünü prize takın.

- ▷ Bağlantı kablosu uzun veya gevşek bir şekilde sarkıyorsa, yapışkan bantı, kısıkaç veya benzeri ile sabitleyin.

Kullanım

- ▷ Lamba başlığında bulunan açma/kapama düğmesine basarak ışığı açın/kapatın.
- ▷ Esnek kol ile lambanın başlığını hizalayın.

Temizleme



TEHLİKE - Elektrik çarpması sonucu ölüm tehlikesi

- Gömme LED spotu temizlemeye başlamadan önce elektrik adaptörünü prizden çıkarın.
- Gömme LED spotu suya daldırmayın.

1. Gömme LED spotu kapatın ve elektrik adaptörünü prizden çekin. Gerekirse lambanın soğumasını bekleyin.
2. Gömme LED spotu kuru, yumuşak bir bez ile silin. Zorlu kirleri gidermek için hafif nemli bir bezle silin. Lamba taşıyıcısının nemlenmemesine dikkat edin.


Teknik bilgiler

Model: 335 899

Elektrik adaptörü

Giriş: 220-240 V ~ 50/60 Hz


Çıkış: 700 mA, maks. 5,5 V DC,
maks. 3 W

Koruma sınıfı: II 

Gömme LED spot

Toplam performans: 3,5 W

Ampul: 1 LED

Koruma sınıfı: III 

Ortam sıcaklığı: +10 ila +40 °C

Tchibo için özel olarak üretilmiştir:

Tchibo GmbH, Überseering 18,
22297 Hamburg, Germany,
www.tchibo.com.tr

Ürün geliřtirmeleri çerçevesinde üründe teknik
ve dizayn deęiřiklięi yapma hakkımız saklıdır.



www.tchibo.com.tr/kilavuzlar

İmha etme

Ürün ve ambalajı, tekrar kullanılabilen değerli malzemelerden üretilmiştir. Tekrar kullanım sayesinde atıklar azalır ve çevre korunur.

Ambalajı malzeme türüne göre imha edin. Bunun için bölgenizdeki kağıt, mukavva ve hafif ambalaj toplama merkezlerinin sunduğu imkanlardan faydalanabilirsiniz.



Bu sembolle işaretlenen **cihazlar**, ev atıkları ile birlikte atılmamalıdır!

Yasalara göre atık cihazlarınızı, ev çöpünden ayrı atmak zorundasınız. Atık cihazları ücretsiz olarak geri alan toplama merkezleri hakkında bilgi için bağlı bulunduğunuz belediyeye danışabilirsiniz

Bilgi

T.C. Sanayi ve Ticaret Bakanlıđı tarafından yayınlanan ‘‘Sanayi Mallarının Satıř Sonrası Hizmetleri Hakkında Yönetmelik’’ geređi ürünümüzün Garanti Belgesiyle birlikte satılma zorunluluđu **bulunmamaktadır**. Sadece Tchibo Dünyasına Özel satın almıř olduđunuz ürün 3 yıl boyunca Tchibo tarafından garanti kapsamına alınmıřtır.

Ürününüzü iyi günlerde kullanmanız dileđiyle.
Tchibo Türkiye

Garanti řartları

1. Garanti süresi, malın teslim tarihinden itibaren bařlar ve 3 yıldır.
2. Malın bütün parçaları dahil olmak üzere tamamı Firmamızın garantisi kapsamındadır.
3. Malın garanti süresi içinde arızalanması durumunda, tamirde geçen süre garanti süresine eklenir. Malın tamir süresi en fazla 20 iř günüdür. Bu süre, mala iliřkin arızanın malın servis istasyonuna, servis istasyonunun olmaması durumunda, malın satıcısı, bayii, acentası, temsilciliđi, ithalatçısı veya imalatçısı-üreticisinden birisine bildirim tarihinden itibaren bařlar. Malın arızasının 10 iř günü içerisinde giderilmemesi halinde, imalatçı-üretici veya ithalatçı; malın tamiri tamamlanıncaya kadar, benzer özelliklere sahip bařka bir malı tüketicinin kullanımına tahsis etmek zorundadır.

4. Malın garanti süresi içerisinde, gerek malzeme ve işçilik, gerekse montaj hatalarından dolayı arızalanması halinde, işçilik masrafı, değiştirilen parça bedeli ya da başka herhangi bir ad altında hiçbir ücret talep etmeksizin tamiri yapılacaktır.
5. Tüketicinin onarım hakkını kullanmasına rağmen malın:
Teslim edildiği tarihinden itibaren, belirlenen garanti süresi içinde kalmak kaydıyla, bir yıl içerisinde en az dört defa veya belirlenen garanti süresi içerisinde altı defa arızalanmasının yanı sıra, bu arızaların maldan yararlanmamayı sürekli kılması, tamiri için gereken azami sürenin aşılması, Firmanın servis istasyonunun, servis istasyonunun mevcut olmaması halinde sırayla satıcısı, bayii, acentası, temsilciliği, ithalatçısı veya imalatçı-üreticisinden birisinin düzenleyeceği raporla arızanın tamirinin mümkün bulunmadığının belirlenmesi, durumlarında, malın ücretsiz olarak değiştirilmesini, bedel iadesi veya ayıp oranında bedel indirimi talep edebilir.
6. Malın kullanma kılavuzunda yer alan hususlara aykırı kullanılmasından kaynaklanan arızalar garanti kapsamı dışındadır.

Yasal teminat hakları bu garantiden dolayı kısıtlanmaz

Teknik destek

Ürün ile ilgili her türlü soru ve sorunlarınız için

Tchibo Türkiye Teknik Destek Hattı



444 2 826

Tchibo Müşteri Hizmetleri
çalışma saatleri hafta içi
09:00 - 19:00
saatleri arasındadır.

Ürün numarası: 335 899

Ürün numarası: 335 899
